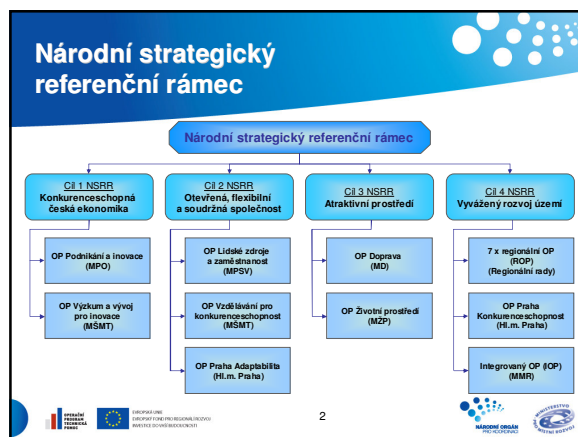


**NNO a fondy Evropské unie**

Zdrojem informací je MSC2007 27.1.2009  
a informace ŘO

18. březen 2009

Mgr. Ing. Jana Bražínová  
Odbor řízení a koordinace NSRR  
nok@mmr.cz



### Finanční prostředky SF a FS pro ČR na období 2007- 2013

- **Strukturální fondy: 17,87 mld.€**
- **Fond soudržnosti: 8,82 mld. €**

**Celkem 26,69 mld. Euro**  
(na celé období bez domácího spolufinancování)

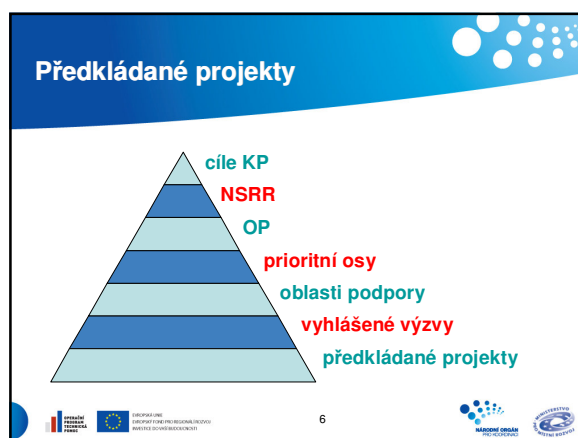
- míra spolufinancování z fondů 85%
- spolufinancování z národních zdrojů 15%

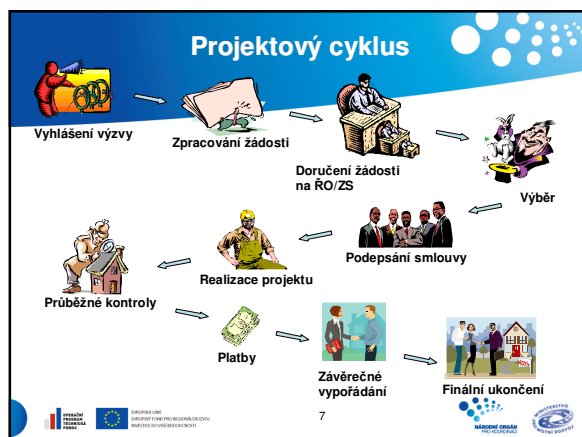
### Kontext finanční pomoci

- peníze ze SF EU nejsou peníze, na které máme nárok za každých okolností a nesmí nahrazovat státní rozpočet!
- schválené projekty musí přispívat k naplnění cílů OP/NSRR/KP, stejně jako splňovat určité podmínky (veřejné zakázky, veřejná podpora, udržitelný rozvoj, rovné příležitosti atd.)
- projekty, které jsou ze SF podpořeny, by měly být realizovány i bez této pomoci (za složitějších podmínek, či později) → princip rychlejší a účinnější pomoci díky EU

### Cílem je

- udržitelný hospodářský a sociální rozvoj ČR a jejích regionů
- „správné“ zacházení s veřejnými prostředky
- strategické plánování a finanční řízení
- princip partnerství





### Způsobilost NNO v rámci OP

**NNO jsou způsobilé jako žadatel v 19 z 22 OP (mimo OP D, VaVpl a OP TP):**

- OP Lidské zdroje a zaměstnanost
- OP Vzdělávání pro konkurenceschopnost
- OP Životní prostředí
- OP Podnikání a inovace
- Integrovaný operační program
- OP Praha Adaptabilita
- OP Praha Konkurenceschopnost
- **všech sedm regionálních operačních programů**
- **všech pět OP přeshraniční spolupráce** (Polsko, Rakousko, Slovensko, Bavorsko a Sasko)

8

### NNO jako žadatelé

**Podané projektové žádosti**  
Z celkového objemu cca 18 tis. podaných žádostí v rámci všech operačních programů, kde jsou NNO zahrnuté mezi oprávněné žadatele, tvoří **715** (cca 4 %) projekty předkládané NNO. Ve finančním vyjádření se jedná o cca **6,3 mld. Kč**.

**Schválené projektové žádosti**  
Z celkového objemu **4 449** schválených žádostí v rámci operačních programů tvoří **49** schválených projektů (cca 1,1 %) projekty předkládané NNO (viz tabulka č.2). Ve finančním vyjádření se jedná o cca 0,5 mld. Kč (0,3 %).

9

### NNO žadatelem

**Věcné zaměření projektů**  
vzdělávání a výzkum, sociální integrace a služby, zdravotnictví, životní prostředí, cestovní ruch, rozvoj měst a obcí, atd.

10

### Stav implementace – NNO žadatelem

NSRR	Objem finančních prostředků (v mil. Kč)
Předložené žádosti celkem	416 717
Schválené projekty celkem	181 396
Předložené žádosti NNO	6 298
Schválené projekty NNO	505

**Poznámka**  
Výjma OP Přeshraniční spolupráce

11

### Stav implementace – NNO žadatelem

NSRR	Počet projektů
Předložené žádosti celkem	18 414
Schválené projekty celkem	4 449
Předložené žádosti NNO	715
Schválené projekty NNO	49

**Poznámka**  
Výjma OP Přeshraniční spolupráce

12

## Stav projektů NNO

Operační program	Předložené NNO projekty		Schválené NNO projekty		Vyřazené NNO projekty	
	počet	v mil. Kč	počet	v mil. Kč	počet	v mil. Kč
OP ŽP	38	591	10	84	13	323
OP PI	0	0	0	0	0	0
OP LZZ	224	1 055	0	0	45	231
IOP	0	0	0	0	0	0
OP VK	210	1 726	11	80	132	1 025
ROP SZ	6	342	0	0	6	342
ROP MS	11	88	0	0	1	5
ROP JV	27	299	5	32	16	168
ROP SM	24	501	0	0	12	236
ROP SV	14	346	3	13	8	261
ROP JZ	48	293	5	27	31	184
ROP SČ	20	415	2	181	9	122
OP PK	4	96	0	0	4	96
OP PA	89	546	13	89	26	147
<b>Celkem</b>	<b>715</b>	<b>6 298</b>	<b>49</b>	<b>505</b>	<b>303</b>	<b>3 140</b>

13

## Důvody vyřazení projektů

- nesplnění kritérií přijatelnosti
- zájem potenciálních žadatelů mnohonásobně převyšuje výši alokace
- průměrný podíl vyřazených projektových žádostí předložených NNO převyšuje průměrný podíl všech vyřazených projektových žádostí (30% vers. 43%)

14

## Otázka simplifikace

- diskuze o zjednodušení a zefektivnění implementačního procesu probíhá jak na úrovni EU, tak na národní úrovni
- **konkrétní návrhy:**
  - ✓ zrychlení a optimalizace administračních procesů ŘO
  - ✓ zpřehlednění smluv o poskytnutí dotace (délka úměrná k výši poskytnuté dotace)
  - ✓ zjednodušení formulářů / žádostí o poskytnutí dotace
  - ✓ otázka auditů

15

## Doporučení NOK – 1. část

- důkladně prostudovat programové a prováděcí dokumenty, příručky pro žadatele a příjemce, jakožto další metodické pokyny těch OP, u kterých se NNO hodlá ucházet o finanční podporu
- konzultovat v předstihu své projektové záměry s ŘO
- účastnit se seminářů a odborných konferencí pro žadatele, které NNO umožní dokonale pochopit cíle daného OP
- vyvarovat se nejčastějším chybám předložených žádostí, které jsou ŘO publikovány na webových stránkách OP

16

## Doporučení NOK – 2. část

- nepřekládat žádost až v den ukončení výzvy, ale vždy v předstihu (přetížení informačního systému, možnost nápravy chybějících dokumentů atd.)
- aktivně spolupracovat s ŘO také v průběhu realizace projektu
- komunikace, komunikace, komunikace!!!
- klíč k úspěchu: kvalitní projekty odpovídající cílům OP

17

## Postavení a funkce NOK

- koordinační funkce, sledování implementace na úrovni NSRR, identifikace rizik a problémů, vydávání metodických pokynů, správa centrálního monitorovacího systému, komunikace s EK
- řízení OP je plně v gesci ŘO!!!
- další relevantní subjekty: PCO, AO, NOK, ŘO, EK
- systém zálohových a průběžných plateb a finanční toky

18



**Podrobné informace:**

**Měsíční monitorovací zpráva o průběhu  
čerpání SF/ FS v programovém  
období 2007-2013**

ke 23. dni následujícího měsíce, za který je zpráva sestavována

[www.strukturalni-fondy.cz](http://www.strukturalni-fondy.cz)



**NNO a fondy Evropské unie**



**Děkujeme za pozornost**

